

# CA TÁ LO GO

**DE PRODUTOS E SERVIÇOS**

# A QUALIDADE ESTÁ NOS DETALHES

O corrimão, um anteparo sempre relacionado a questões de segurança, deixa a neutralidade e na arquitetura atual é parte integrante da decoração, e em muitas vezes traz destaque e requinte aos ambientes empregados.

Nas próximas páginas a Elementu's traz nessa nova edição de nosso catálogo de produtos e serviços, além de produtos tradicionais, as principais inovações e tendências em projetos de corrimões e outras vertentes que conseguimos oferecer com qualidade e comprometimento que arquitetos, engenheiros e designers do RS e SC já conhecem.

Seja bem-vindo!

*Equipe Elementu's*



SEGURANÇA E REQUINTE AO ALCANCE DE SUAS MÃOS


# METODOLOGIA DE ATENDIMENTO



**COMERCIAL** - Nossa equipe de especialistas é treinada para atender as necessidades do cliente e garantir sua satisfação, proporcionando uma percepção mais assertiva para todos os tipos de projetos.



**MOLDES PERSONALIZADOS** - Disponibilizamos em todos os projetos, visitas de um técnico especializado em conferências de medidas e análise de local. Tendo como objetivo entregar um perfeito produto final.



**PROJETO TÉCNICO EXECUTIVO** - É um serviço executado especialmente para cada projeto, entregando ao cliente uma visão antecipada do projeto contratado e a certeza do produto adquirido.



**MÃO DE OBRA ESPECIALIZADA** - Profissionais com larga experiência e constante treinamento formam um quadro de equipe preparado para atender a demanda de produção.

# METODOLOGIA DE ATENDIMENTO



## **ART - ANOTAÇÃO DE RESPONSABILIDADE**

**TÉCNICA** - Inovamos em oferecer aos nossos clientes esse importante recurso burocrático que atesta a qualidade de segurança total de nossas execuções, deixando seu empreendimento em conformidade com as leis vigentes.

*Todos os serviços tem ART, com supervisão de um profissional.*



**PÓS VENDA** - Nossa equipe de pós-venda está aqui para auxiliar o cliente com qualquer eventualidade que possa surgir, após a instalação do produto.




**GARANTIA** - Para confiança e satisfação completa, todos os projetos que possuem Aço Inoxidável têm garantia de 5 anos, no produto.





# 01 LINHA OFFICE

Segurança e requinte para o ambiente Business, atendendo as especificações técnicas aliando ao bom gosto e matéria prima de alto padrão.

















# 02

## LINHA CLASSIC

---

Ao agregarmos a versatilidade do Aço Inoxidável a projetos criativos, garantimos produtos surpreendentes em modelos tradicionais ou arrojados, com acabamento e visual sofisticado, valorizando o ambiente.






x

- Acabamentos de terminais ergométricos (sem tampas)
- Soldas Discretas

└











# 03

## LINHA STEEL GLASS



A tecnologia e resistência do Aço Inoxidável aliada à leveza e requinte do vidro, criaram uma linha exclusiva e com grandes possibilidades, através da perfeita integração destes componentes, proporcionando ambientes sofisticados e ainda mais seguros.





x

- Bordas lapidadas e perfeito alinhamento dos vidros
- Suporte para os vidros Exclusivos Elementu's
- Vidro Temperado | Laminado










04

## LINHA STEEL OCEAN

Modelos clássicos com visual e acabamento refinado que valorizam seus ambientes.





x

- Aço Inoxidável 316L  
- Soluções Integradas









# 05

## LINHA ACESSIBILIDADE

---

Com detalhes exclusivos para total segurança de usuários com mobilidade reduzida, a linha acessibilidade foi desenvolvida para trazer beleza, segurança e durabilidade aos mais variados projetos de adequação, sempre observando as normas e especificações técnicas.





x

- ABNT - Projetos desenvolvidos dentro da normas técnicas
- Terminais ergonômicos com desenvolvimento próprio














# 06 PROJETOS ESPECIAIS

Produtos desenvolvidos para solucionar e satisfazer as mais variadas e peculiares necessidades. A linha traz soluções integradas para a execução dos mais diversificados projetos.













# 07 LINHA STEEL COLORS

O principal objetivo da linha Steel Colors é trazer uma personalidade sofisticada e contemporânea ao ambiente de convívio. Ao vir a resistência do Aço Inoxidável, à leveza do vidro e a diversidade das cores, faz-se nascer um produto de altíssima qualidade, com acabamento impecável, que se integra a decoração de cada lugar..





x

- Suportes de fabricação própria e feitos com exclusividade para cada projeto
- Pintura Epóxi, alta resistência em ambientes externos











# 08

## LINHA ESSENCIAL

---

A linha Essential é composta por aquelas necessidades essenciais para o seu negócio, como batedores de carrinho para supermercados, defesas metálicas, e itens indispensáveis em Aço inoxidável, facilitando o manuseio, a higienização e manutenção do produto.









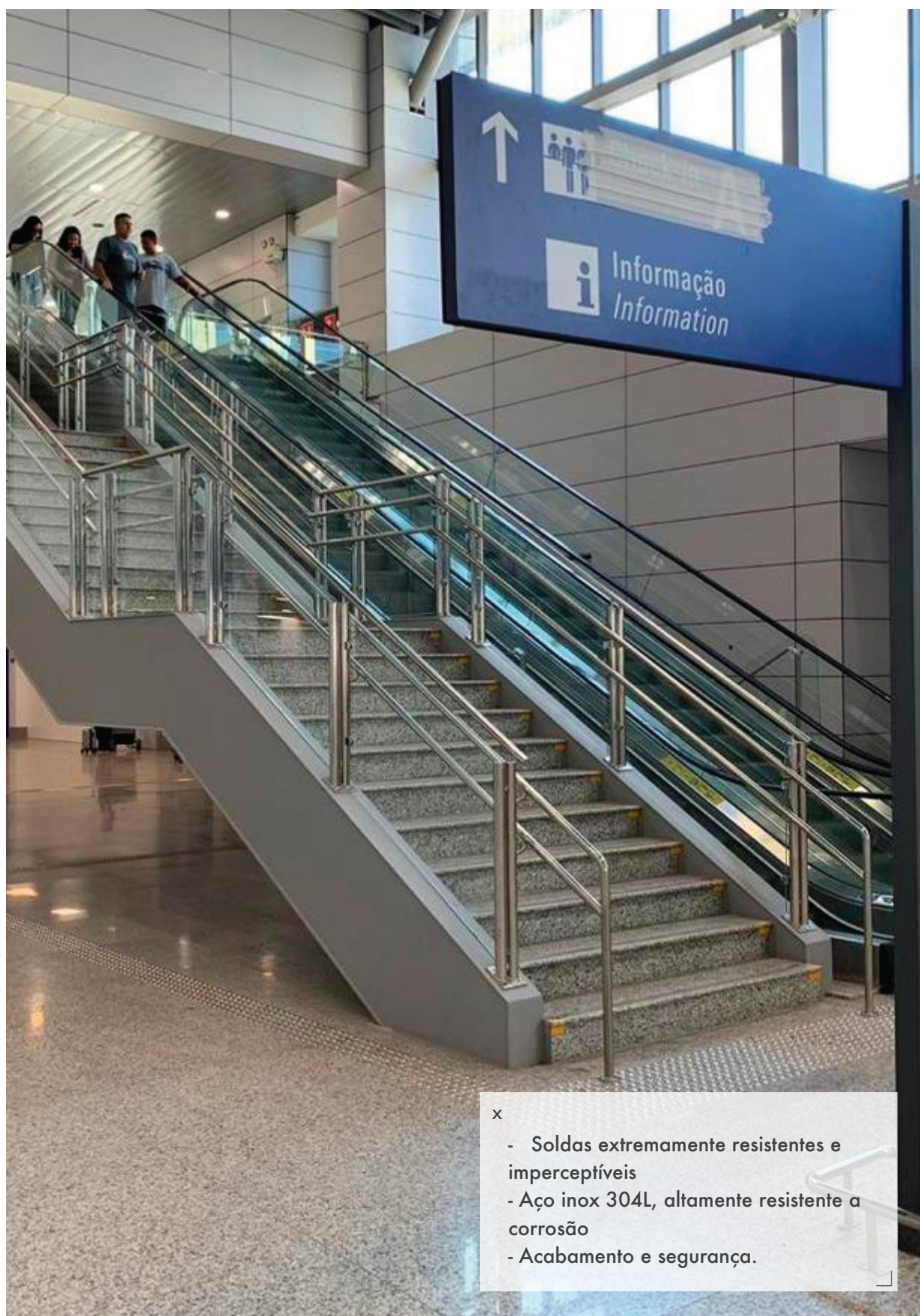




# 09 LINHA CORPORATE

Para grandes projetos construtivos, a Linha Corporate é a escolha ideal por unir as normas NBR e a alta resistência de matéria prima, elevando o nível de segurança em um local com maior fluxo de pessoas.






x

- Soldas extremamente resistentes e imperceptíveis
- Aço inox 304L, altamente resistente a corrosão
- Acabamento e segurança.











SEGURANÇA E REQUINTE AO ALCANCE DE SUAS MÃOS

Rua Campos Salles, 55 - Niterói - Canoas - RS

  51 3478 1297  51 98956 5915

  /elementuscorrimaos

[www.elementus.ind.br](http://www.elementus.ind.br)